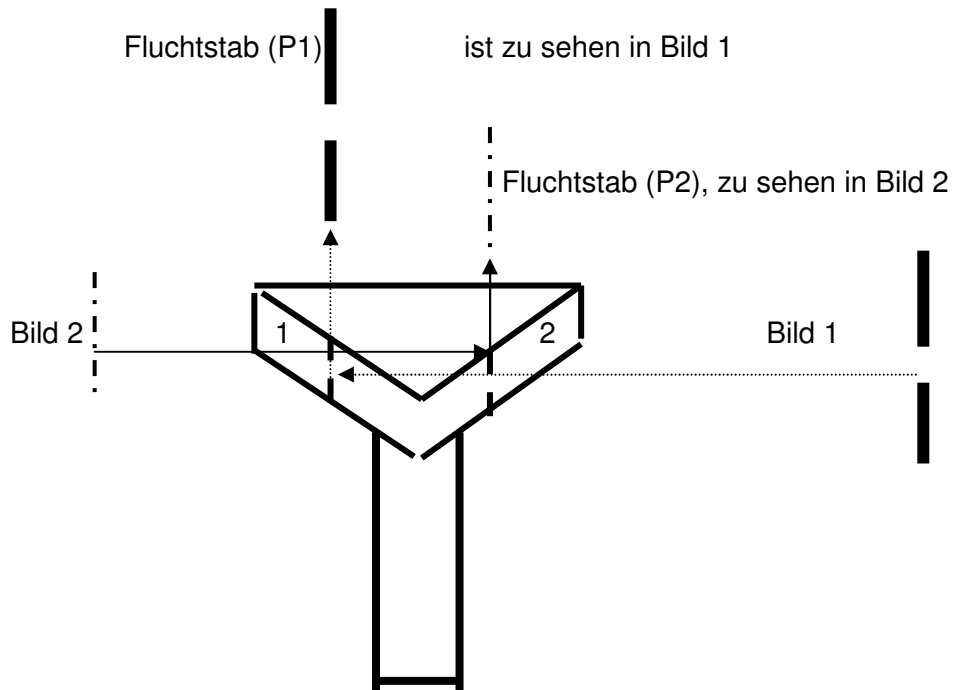
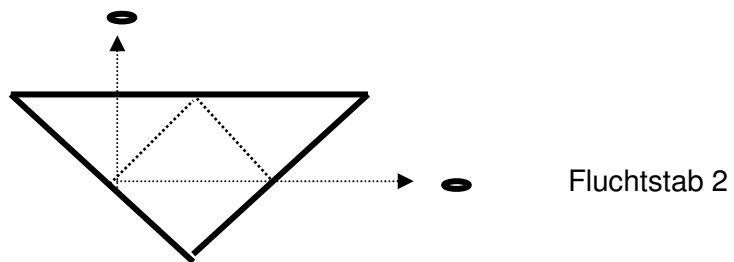


Perspektive



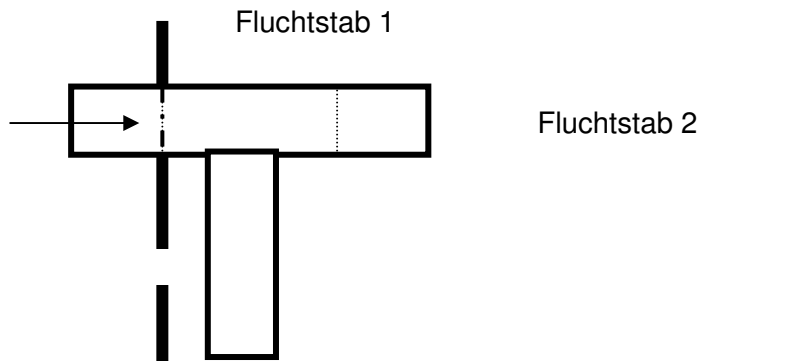
Fluchtstab 1

Draufsicht



Frontansicht

Deckungsgleich



## **Gebrauchsanweisung für NESTLE-Winkelprisma Nr. 722000**

Das Nestle-Winkelprisma ist zum Abstecken von rechten Winkeln  $90^\circ$  bestens geeignet.  
Zur Festlegung des rechten Winkels wird das Prisma wie folgt eingesetzt:

Das Prisma senkrecht über den Meßpunkt (Markstein, Meßmarke usw.) halten, mit Lotstab oder Senklot senkrecht ausrichten.

Im Prisma sind 2 gebrochene Kanten, die jeweils rechts (1) bzw. links (2) angebrachte Objekte zeigen.

z.B. Fluchtstab rechts vom Betrachter sehen Sie im ganz linken Teil (1)

Fluchtstab in P(1) aufstellen, d.h. Sie blicken über das Winkelprisma, dann können Sie den Fluchtstab rechts von Ihnen im linken Teil (2) vom Prisma sehen, wenn Sie genau auf dem Winkelpunkt sind.

GOTTLIEB NESTLE GmbH

Anlage